



# TABELA DE PREÇOS E DESCONTOS GALP

Em vigor a partir de 1 de janeiro de 2025

## PLANO CASA & ESTRADA

### DESCONTOS EM ELETRICIDADE E GÁS NATURAL (desconto no total da fatura)

 eletricidade  
**100%**  
verde\*

 eletricidade  
e gás natural

Sem débito direto

Com débito direto

**Com serviço opcional**

#### 1 energia

 eletricidade ou  gás natural

**4%**

**6%**

#### 2 energias

 eletricidade + gás natural

**6%**

**8%**

**+2% de desconto por contratar um serviço de assistência**  
(360 Casa ou 360 Casa Plus ou 360 Saúde)

Condições válidas para adesões até 31 de março de 2025 em Portugal Continental e para clientes particulares que utilizem a energia para fins não profissionais, com tarifas simples e bi-horária até 20,7kVA na eletricidade e consumos até 10.000m<sup>3</sup>/ano no gás natural. Os planos com serviços opcionais pressupõem adesão ao 360 Casa (360 Casa ou 360 Casa Plus ou 360 Saúde). Descontos no total da fatura (termo fixo e termo variável), não incluem a taxa de exploração da DGEG, a contribuição audiovisual e o imposto especial sobre o consumo de eletricidade e são válidos por 12 meses a partir da data de ativação do contrato. Os descontos são independentes do formato de receção da sua fatura.

## PLANO CASA & ESTRADA

### DESCONTOS EM OUTRAS ENERGIAS

	Portugal Continental	Madeira	Açores	Espanha
 <b>Combustível</b>	<b>8 CÊNT/L</b> em cashback na wallet da aplicação Mundo Galp	<b>5 CÊNT/L</b> em cashback na wallet da aplicação Mundo Galp		n.a.
 <b>Garrafas de gás</b>	<b>3 €/MÊS</b> em vale na compra de uma recarga			
 <b>Mobilidade elétrica</b>	<b>18%</b> pontos de carregamento elétricos			
 <b>Equipamentos</b>	<b>10%</b> na aquisição de equipamentos			

**Descontos em combustível** › Portugal Continental: Desconto de 8 cênt/litro em cashback na wallet da aplicação Mundo Galp. R.A. Madeira e R.A. Açores: Desconto de 5 cênt/lit em casback na aplicação Mundo Galp. Espanha: n.a. Descontos válidos para todos os combustíveis (Simplex e Evologic) e para abastecimentos com um limite de 100 litros por dia e 250 litros por mês.

**Descontos em garrafas de gás** › 3€/mês na recarga de garrafas de GPL (exceto minigás).

**Descontos em mobilidade elétrica** › Desconto sobre a componente de energia em carregamentos elétricos pagos com cartão Galp Electric.

**Descontos em equipamentos** › 10% de desconto na aquisição de equipamentos de GPL Galp: aquecedores de interior e exterior, grelhadores e acessórios de campismo. As encomendas devem ser realizadas através do 800 200 200.

## PLANO CASA & ESTRADA

### SERVIÇOS OPCIONAIS



Integre serviços opcionais para um maior desconto na sua fatura (+2% de desconto por contratar um serviço de assistência).

#### **360 Casa**

**4,90€/mês**

Tenha sempre um técnico à espera da sua chamada. Este serviço oferece-lhe as soluções certas para qualquer imprevisto que possa surgir na sua casa. Ao aderir irá beneficiar de um plafond de 500€/ano para utilizar nas deslocações e mão de obra, para além de outras vantagens. O serviço inclui assistência técnica às instalações de eletricidade e gás natural bem como reparações em grandes eletrodomésticos.

ou

#### **360 Casa Plus**

**6,90€/mês**

Junte a todas vantagens do serviço 360 Casa, a assistência 24h no caso de roturas na canalização da rede interna de águas/esgotos e o suporte técnico para reparação de telemóveis, tablets, impressoras, scanners e outros equipamentos informáticos.

#### **360 Saúde**

**6,90€/mês**

O Serviço 360 Saúde é o plano de saúde da Galp criado para si a para a sua família. Por apenas €6,90/mês, pode usufruir de serviços médicos, a preços convencionados, nos mais de 32.000 prestadores de serviços na área da saúde e do bem-estar da maior rede nacional – a RNA Rede Nacional de Assistência. Inclui consultas, exames e tratamentos, acesso à rede de Unidades Hospitalares, descontos nas redes de farmácias e óticas, assistência médica ao domicílio, consultas da especialidades por videochamada e telefone, descontos até 40% em de mais de 4.200 prestadores da rede de bem-estar e acesso à linha de atendimento exclusiva 24horas/dia, todos os dias do ano.

O valor do serviço inclui IVA à taxa legal em vigor. Para mais informações consulte as condições gerais dos serviços opcionais 360 Casa, 360 Casa Plus e 360 Saúde em [casa.galp.pt](http://casa.galp.pt). Esta informação não dispensa a consulta da informação pré-contratual e contratual legalmente exigida disponível em [casa.galp.pt](http://casa.galp.pt)

### OFERTAS EXCLUSIVAS



Parcerias

Usfrua de ofertas exclusivas em parceiros com o seu novo plano. Consulte condições em vigor em [casa.galp.pt](http://casa.galp.pt)

## PLANO CASA & ESTRADA

### PREÇO TERMO VARIÁVEL (€/kWh)

eletricidade		Preço Base	Sem DD (4%)	Com DD (6%)	Com DD + 1 SO (8%)	Com DD + 2 SO (10%)
<b>Potências 1,15-2,30 kVA</b>						
Período Horário	Simple	0,1669	0,1602	0,1568	0,1535	0,1502
	Bi-horário/ Fora de vazio	0,1982	0,1903	0,1863	0,1824	0,1784
	Bi-horário/ Vazio	0,1159	0,1112	0,1089	0,1066	0,1043
<b>Potências 3,45-6,90 kVA</b>						
Período Horário	Simple	0,1465	0,1407	0,1377	0,1348	0,1319
	Bi-horário/ Fora de vazio	0,1751	0,1681	0,1646	0,1611	0,1576
	Bi-horário/ Vazio	0,1001	0,0961	0,0941	0,0921	0,0901
<b>Potências 10,35-20,70 kVA</b>						
Período Horário	Simple	0,1601	0,1537	0,1505	0,1473	0,1441
	Bi-horário/ Fora de vazio	0,1902	0,1826	0,1788	0,1750	0,1712
	Bi-horário/ Vazio	0,1100	0,1056	0,1034	0,1012	0,0990

## PLANO CASA & ESTRADA

### PREÇO TERMO FIXO (€/DIA)

eletricidade		Preço Base	Sem DD (4%)	Com DD (6%)	Com DD + 1 SO (8%)	Com DD + 2 SO (10%)
Potência Contratada (kVA)	1,15	0,2000	0,1920	0,1880	0,1840	0,1800
	2,30	0,2489	0,2389	0,2339	0,2289	0,2240
	3,45	0,2751	0,2641	0,2586	0,2531	0,2476
	4,60	0,3461	0,3322	0,3253	0,3184	0,3115
	5,75	0,4212	0,4043	0,3959	0,3875	0,3790
	6,90	0,5672	0,5445	0,5332	0,5218	0,5105
	10,35	0,7564	0,7262	0,7110	0,6959	0,6808
	13,80	0,9750	0,9360	0,9165	0,8970	0,8775
	17,25	1,1886	1,1411	1,1173	1,0935	1,0697
	20,70	1,4825	1,4232	1,3936	1,3639	1,3343

Preços finais em vigor em 2025. Os preços finais incluem as tarifas de acesso às redes em vigor (aprovadas pela ERSE – Entidade Reguladora dos Serviços Energéticos). Acresce IVA à taxa legal em vigor.

\*SO – Serviço Opcional (360 Casa ou 360 Casa Plus, 360 Saúde)

## PLANO CASA & ESTRADA

### PREÇO TERMO VARIÁVEL (€/kWh)

  
eletricidade  
+ gás natural

Preço  
Base

Sem DD  
(6%)

Com DD  
(8%)

Com DD  
+ 1 SO  
(10%)

Com DD  
+ 2 SO  
(12%)

#### Potências 1,15-2,30 kVA

Período Horário

Simplex  
Bi-horário/  
Fora de vazio  
Bi-horário/  
Vazio

0,1669

0,1568

0,1535

0,1502

0,1468

0,1982

0,1863

0,1824

0,1784

0,1744

0,1159

0,1089

0,1066

0,1043

0,1020

#### Potências 3,45-6,90 kVA

Período Horário

Simplex  
Bi-horário/  
Fora de vazio  
Bi-horário/  
Vazio

0,1465

0,1377

0,1348

0,1319

0,1290

0,1751

0,1646

0,1611

0,1576

0,1541

0,1001

0,0941

0,0921

0,0901

0,0881

#### Potências 10,35-20,70 kVA

Período Horário

Simplex  
Bi-horário/  
Fora de vazio  
Bi-horário/  
Vazio

0,1601

0,1505

0,1473

0,1441

0,1409

0,1902

0,1788

0,1750

0,1712

0,1674

0,1100

0,1034

0,1012

0,0990

0,0968

## PLANO CASA & ESTRADA

### PREÇO TERMO FIXO (€/DIA)

 eletricidade + gás natural		Preço Base	Sem DD (6%)	Com DD (8%)	Com DD + 1 SO (10%)	Com DD + 2 SO (12%)
Potência Contratada (kVA)	1,15	0,2000	0,1880	0,1840	0,1800	0,1760
	2,30	0,2489	0,2339	0,2289	0,2240	0,2190
	3,45	0,2751	0,2586	0,2531	0,2476	0,2421
	4,60	0,3461	0,3253	0,3184	0,3115	0,3045
	5,75	0,4212	0,3959	0,3875	0,3790	0,3706
	6,90	0,5672	0,5332	0,5218	0,5105	0,4991
	10,35	0,7564	0,7110	0,6959	0,6808	0,6656
	13,80	0,9750	0,9165	0,8970	0,8775	0,8580
	17,25	1,1886	1,1173	1,0935	1,0697	1,0460
	20,70	1,4825	1,3936	1,3639	1,3343	1,3046

Preços finais em vigor em 2025. Os preços finais incluem as tarifas de acesso às redes em vigor (aprovadas pela ERSE – Entidade Reguladora dos Serviços Energéticos). Acresce IVA à taxa legal em vigor.

\*SO – Serviço Opcional (360 Casa ou 360 Casa Plus, 360 Saúde)

## PLANO CASA & ESTRADA

TARIFA BI-HORÁRIA (é necessário optar entre o ciclo diário e o ciclo semanal)

Período Inverno	Ciclo Diário	
	00h - 08h	22h - 24h
Período Verão	00h - 08h	
	22h - 24h	
2ª a 6ª feira	Ciclo Semanal - Inverno	
	00h - 07h	
Sábado	00h - 09h30	13h - 18h30
		22h - 24h
Domingo	00h - 24h	
2ª a 6ª feira	Ciclo Semanal - Verão	
	00h - 07h	
Sábado	00h - 09h	14h - 20h
		22h - 24h
Domingo	00h - 24h	

● **Vazio** (Preço de energia mais reduzido)

● **Fora do Vazio** (Preço de energia mais elevado)

Nota: Todos os intervalos de tempo não discriminados correspondem às horas fora do vazio (período do dia em que o preço da energia é mais elevado).

### PREÇO TERMO VARIÁVEL (€/KWh)

gás natural		Preço Base	Sem DD (4%)	Com DD (6%)	Com DD + 1 SO (8%)	Com DD + 2 SO (10%)
Escalação de consumo (m³/ano)	1º escalão (0 - 220)	0,1054	0,1012	0,0991	0,0970	0,0949
	2º escalão (221 - 500)	0,0973	0,0934	0,0915	0,0895	0,0876
	3º escalão (501 - 1.000)	0,0943	0,0905	0,0886	0,0867	0,0849
	4º escalão (1.001 - 10.000)	0,0913	0,0876	0,0858	0,0840	0,0822

\*SO – Serviço Opcional (360 Casa ou 360 Casa Plus, 360 Saúde)



## PLANO CASA & ESTRADA

### PREÇO TERMO FIXO (€/DIA)

gás natural		Preço Base	Sem DD (4%)	Com DD (6%)	Com DD + 1 SO (8%)	Com DD + 2 SO (10%)
Escalão de consumo (m <sup>3</sup> /ano)	1º escalão (0 - 220)	0,0948	0,0910	0,0891	0,0872	0,0853
	2º escalão (221 - 500)	0,1676	0,1609	0,1576	0,1542	0,1509
	3º escalão (501 - 1.000)	0,2415	0,2319	0,2270	0,2222	0,2174
	4º escalão (1.001 - 10.000)	0,3787	0,3636	0,3560	0,3484	0,3408


### PREÇO TERMO VARIÁVEL (€/KWh)

eletricidade + gás natural		Preço Base	Sem DD (6%)	Com DD (8%)	Com DD + 1 SO (10%)	Com DD + 2 SO (12%)
Escalão de consumo (m <sup>3</sup> /ano)	1º escalão (0 - 220)	0,1054	0,0991	0,0970	0,0949	0,0928
	2º escalão (221 - 500)	0,0973	0,0915	0,0895	0,0876	0,0856
	3º escalão (501 - 1.000)	0,0943	0,0886	0,0867	0,0849	0,0830
	4º escalão (1.001 - 10.000)	0,0913	0,0858	0,0840	0,0822	0,0803

\*SO – Serviço Opcional (360 Casa ou 360 Casa Plus, 360 Saúde)

## PLANO CASA & ESTRADA

### PREÇO TERMO FIXO (€/DIA)

 eletricidade + gás natural		Preço Base	Sem DD (6%)	Com DD (8%)	Com DD + 1 SO (10%)	Com DD + 2 SO (12%)
Escalão de consumo (m <sup>3</sup> /ano)	1º escalão (0 - 220)	0,0948	0,0891	0,0872	0,0853	0,0834
	2º escalão (221 - 500)	0,1676	0,1576	0,1542	0,1509	0,1475
	3º escalão (501 - 1.000)	0,2415	0,2270	0,2222	0,2174	0,2125
	4º escalão (1.001 - 10.000)	0,3787	0,3560	0,3484	0,3408	0,3333

Preços finais em vigor (incluem as tarifas de acesso às redes em vigor aprovadas pela ERSE – Entidade Reguladora dos Serviços Energéticos). Acresce IVA à taxa legal em vigor.

O termo fixo e o termo variável aplicados ao Gás natural e à eletricidade, podem ser revistos trimestralmente durante o ano, com base no Índice de Preços no Consumidor, sem habitação, divulgado pelo Instituto Nacional de Estatística e nas variações das cotações internacionais que condicionam respetivamente os preços de referência para a aquisição de gás natural e eletricidade na Península Ibérica (MIBGÁS, TTF e Brent; OMIE e OMIP). Informação sobre os indexantes disponível em [casa.galp.pt](http://casa.galp.pt).

Quaisquer alterações que impliquem um aumento do preço de energia, ser-lhe-ão antecipadamente comunicadas, podendo, se assim o entender, cancelar o seu contrato sem quaisquer penalizações. As variações que resultam das alterações às tarifas de acesso às redes determinadas pela ERSE, ser-lhe-ão comunicadas na fatura emitida após a referida atualização. O preço final resulta da aplicação dos valores acima indicados aos seus consumos, deduzidos dos benefícios aplicáveis em função do plano de descontos contratado, e acrescido de IVA à taxa legal em vigor, de impostos especiais sobre o consumo e de quaisquer outros impostos, taxas, encargos ou contribuições previstas na lei no momento da emissão da fatura.

\*SO – Serviço Opcional (360 Casa ou 360 Casa Plus, 360 Saúde)