

TABELA DE PREÇOS E DESCONTOS GALP

Em vigor a partir de 1 de janeiro de 2025

PLANO FLEXÍVEL

PREÇOS DE ELETRICIDADE E GÁS NATURAL



eletricidade
e gás natural

Com obrigatoriedade
de adesão
à fatura eletrónica

Energia



eletricidade

e/ou



gás natural

**TARIFÁRIO
INDEXADO**
Ao mercado de
eletricidade OMIE

**TARIFÁRIO
INDEXADO**
Ao mercado de
gás natural
MIBGAS

Condições válidas para adesões até 31 de março de 2025 em Portugal Continental e para clientes particulares que utilizem a energia para fins não profissionais, com tarifas simples e bi-horária até 20,7kVA e tri-horária até 41,4 kVA na eletricidade e consumos até 10.000m³/ano no gás natural. O preço da eletricidade está indexado ao mercado OMIE e no gás natural indexado ao mercado MIBGAS.

PLANO FLEXÍVEL

DESCONTOS EM OUTRAS ENERGIAS


Painéis solares
fotovoltaicos
e baterias solares

5%
na aquisição de
painéis solares

ou **12%**
na aquisição de
painéis solares + baterias


Mobilidade elétrica

18%
pontos de carregamento elétricos


Combustível

8 CÊNT/LT
sempre
10 CÊNT/LT
na 1ª segunda-feira
de cada mês

4 CÊNT/LT

3 CÊNT/LT


Garrafas de gás

3 €/MÊS
em vale na compra de uma recarga


Equipamentos

10%
na aquisição de equipamentos

Desconto em solar › os descontos em painéis solares e baterias serão atribuídos sobre a forma de crédito na fatura de energia.

Descontos em mobilidade elétrica › Desconto sobre a componente de energia em carregamentos elétricos pagos com cartão Galp Electric.

Descontos em combustível › Portugal Continental e R.A. Madeira: Desconto de 8 cênt./litro, que aumenta para 10 cênt./litro na primeira segunda-feira de cada mês. R.A. Açores: Desconto de 4 cênt./litro. Espanha: Desconto de 3 cênt./litro. Descontos válidos para todos os combustíveis (Simplex e Evologic) e para abastecimentos com um limite de 100 litros por dia e 250 litros por mês.

Descontos em garrafas de gás › 3€/mês na recarga de garrafas de GPL (exceto minigás).

Descontos em equipamentos › 10% de desconto na aquisição de equipamentos de GPL Galp: aquecedores de interior e exterior, grelhadores e acessórios de campismo. As encomendas devem ser realizadas através do 800 200 200.

PLANO FLEXÍVEL

SERVIÇOS OPCIONAIS



Integre serviços opcionais para um maior desconto na sua fatura (+2% de desconto por contratar um serviço de assistência).

360 Casa

4,90€/mês

Tenha sempre um técnico à espera da sua chamada. Este serviço oferece-lhe as soluções certas para qualquer imprevisto que possa surgir na sua casa. Ao aderir irá beneficiar de um plafond de 500€/ano para utilizar nas deslocações e mão de obra, para além de outras vantagens. O serviço inclui assistência técnica às instalações de eletricidade e gás natural bem como reparações em grandes eletrodomésticos.

ou

360 Casa Plus

6,90€/mês

Junte a todas vantagens do serviço 360 Casa, a assistência 24h no caso de roturas na canalização da rede interna de águas/esgotos e o suporte técnico para reparação de telemóveis, tablets, impressoras, scanners e outros equipamentos informáticos.

360 Saúde


6,90€/mês

O Serviço 360 Saúde é o plano de saúde da Galp criado para si a para a sua família. Por apenas €6,90/mês, pode usufruir de serviços médicos, a preços convencionados, nos mais de 32.000 prestadores de serviços na área da saúde e do bem-estar da maior rede nacional – a RNA Rede Nacional de Assistência. Inclui consultas, exames e tratamentos, acesso à rede de Unidades Hospitalares, descontos nas redes de farmácias e óticas, assistência médica ao domicílio, consultas da especialidades por videochamada e telefone, descontos até 40% em de mais de 4.200 prestadores da rede de bem-estar e acesso à linha de atendimento exclusiva 24horas/dia, todos os dias do ano.

O valor do serviço inclui IVA à taxa legal em vigor. Para mais informações consulte as condições gerais dos serviços opcionais 360 Casa, 360 Casa Plus e 360 Saúde em casa.galp.pt. Esta informação não dispensa a consulta da informação pré-contratual e contratual legalmente exigida disponível em casa.galp.pt

PLANO FLEXÍVEL

TABELA DE PREÇOS

|  eletricidade | Potência contratada (kVA) | Potência contratada (€/dia) | Energia (€/kWh) |
|---|---------------------------|-----------------------------|-----------------|
| | 1,15 | 0,1571 | |
| 2,30 | 0,2071 | | |
| 3,45 | 0,2256 | | |
| 4,60 | 0,2875 | | |
| 5,75 | 0,3521 | | |
| 6,90 | 0,4495 | | |
| 10,35 | 0,6360 | | |
| 13,80 | 0,8337 | | |
| 17,25 | 1,0223 | | |
| 20,70 | 1,2211 | | |
| 27,60 | 1,6219 | | |
| 34,50 | 2,0175 | | |
| 41,40 | 2,4133 | | |

Os valores da Potência Contratada já incluem as TAR para o termo fixo.

O preço de energia para fornecimento de eletricidade considerado na fatura mensal resulta da aplicação da seguinte fórmula, por ciclo horário se aplicável:

$$\text{Preço de energia} = \text{ENERGIA}_{\text{GALP}} + \text{TAR}_{\text{ENERGIA}}$$

$$\text{ENERGIA}_{\text{GALP}} = \left(\frac{\sum [(PM_i + Ci) * (1 + Li)] * Q_{\text{consumida perfilada } i}}{Q_{\text{total consumida } i}} \right)$$

PM_i - preço horário em mercado ibérico OMIE - Portugal (€/kWh), vigente em cada 15 minutos;

C_i - Componente de Comercializador referente à energia, que inclui os custos de serviços de sistemas, sobrecustos dos desvios, garantias de origem, margem, entre outros, que, à data da celebração do contrato, é de 0,0159€/kWh e que poderá ser revista pela Galp em janeiro, abril, julho e outubro de cada ano.

L_i - aplicação dos valores fixos em percentagem para perdas em cada 15 minutos, publicados pela ERSE através da diretiva de perfis de consumo (percentual).

Q consumida perfilada i - Consumo perfilado resulta da distribuição do consumo total em períodos de 15 minutos de acordo com (i) perfil de consumo publicado pela ERSE, (ii) para o período de consumo considerado na fatura (iii) e por ciclo horário se aplicável, resultando da seguinte fórmula: (Valor total de consumo/valor total do perfil) x Valor do perfil de 15 minutos

Valor total de consumo: consumo total faturado;

Valor total do perfil: somatório dos períodos de 15 minutos do respetivo perfil publicado pela ERSE, coincidente com o período de consumo;

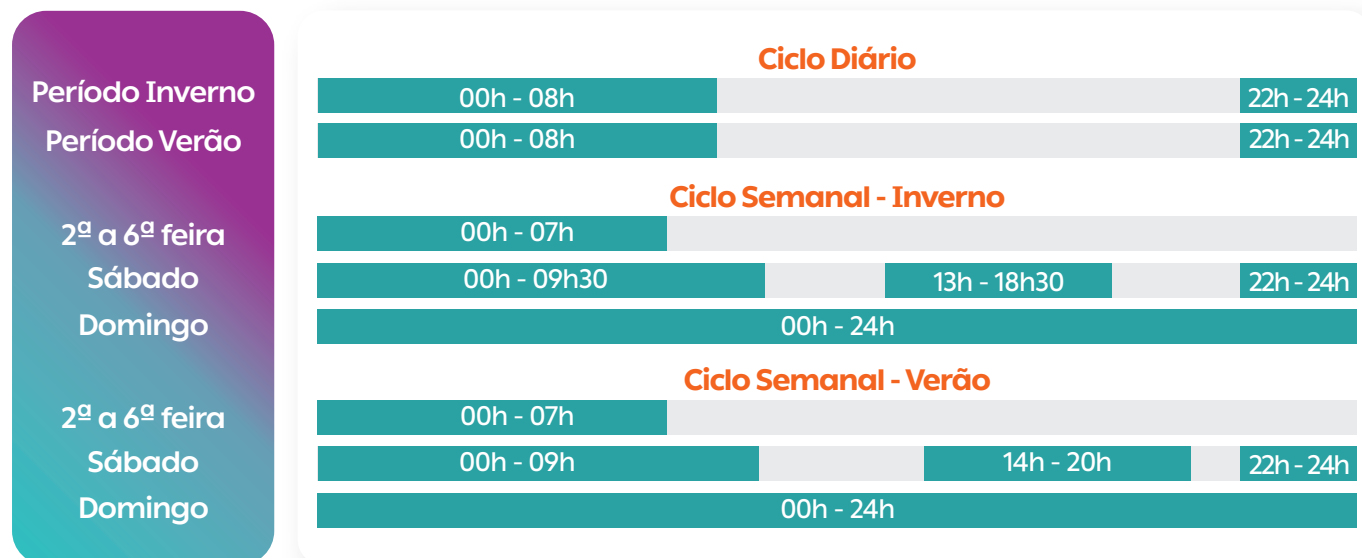
Valor do perfil de 15 minutos: aplicação do valor do período de 15 minutos do perfil publicado pela ERSE.

Q total consumida i - total do consumo (real, caso existam leituras reais, ou estimado) considerado no período de faturação (kWh).

TAR_{ENERGIA} - Valores para o termo variável. São divulgados pela ERSE e automaticamente aplicadas na fatura do cliente pela Galp. Podem ser consultadas no site www.erse.pt/atividade/regulacao/tarifas-e-precos-eletricidade

PLANO FLEXÍVEL

TARIFA BI-HORÁRIA (é necessário optar entre o ciclo diário e o ciclo semanal)

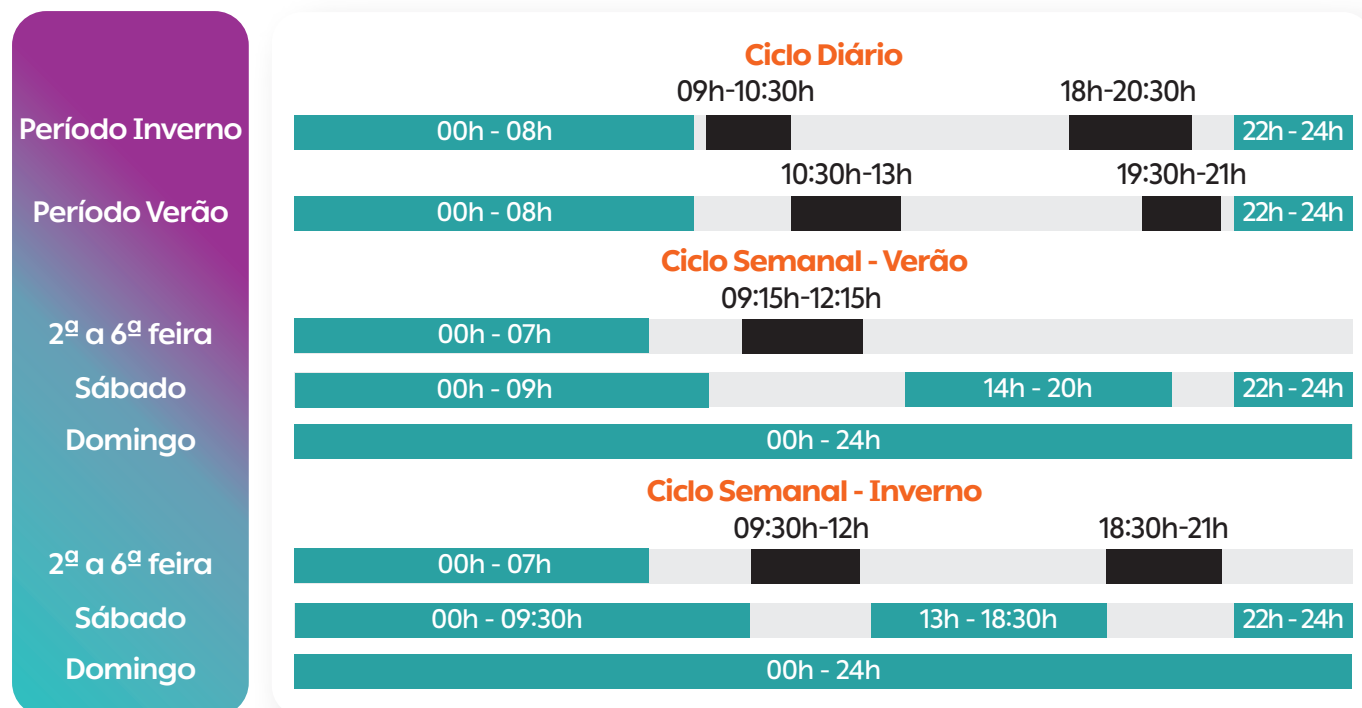


● **Vazio** (Preço de energia mais reduzido)

● **Fora do Vazio** (Preço de energia mais elevado)

Nota: Todos os intervalos de tempo não discriminados correspondem às horas fora do vazio (período do dia em que o preço da energia é mais elevado).

TARIFA TRI-HORÁRIA (é necessário optar entre o ciclo diário e o ciclo semanal)



● **Vazio** (Preço de energia mais reduzido)

● **Cheias** (Preço de energia intermédio)

● **Ponta** (Preço de energia mais elevado)

PLANO FLEXÍVEL

TABELA DE PREÇOS



| Escalão de consumo (m ³ /ano) | Termo Fixo (€/dia) | Energia (€/kWh) |
|--|--------------------|---|
| 1º escalão - (0 - 220) | 0,0776 | Preço de Energia = ENERGIA _{GALP} + TAR _{ENERGIA} |
| 2º escalão - (221 - 500) | 0,1381 | |
| 3º escalão - (501 - 1.000) | 0,1964 | |
| 4º escalão - (1.001 - 10.000) | 0,2938 | |

Os valores do Termo Fixo já incluem as TAR para o termo fixo.

O preço de energia para fornecimento de gás considerado na fatura mensal resulta da aplicação da seguinte fórmula:

$$\text{Preço de energia} = \text{ENERGIA}_{\text{GALP}} + \text{TAR}_{\text{ENERGIA}}$$

$$\text{ENERGIA}_{\text{GALP}} = (\sum[(\text{Pd} + \text{C}) * (1 + \text{L})] * \text{Qd}) / \text{Q total}$$

Pd - preço diário em mercado ibérico MIBGAS publicado, de acordo com o período de consumo (€/kWh).

C - Componente de Comercializador onde são considerados custos de flexibilidade, margem, entre outros que, à data da celebração do contrato, é de 0,0084€/kWh e que poderá ser revista pela Galp em janeiro, abril, julho e outubro de cada ano.

L - aplicação dos perfis de perdas publicados pela ERSE (percentual).

Qd - volume diário calculado pelo coeficiente do consumo total pelo número de dias do período de consumo. A distribuição do consumo é apurada de forma diária e uniforme pelo respetivo período de consumo considerado na fatura (kWh).

Q total - total do consumo considerado no período de faturação (kWh).

TAR_{ENERGIA} - Valores para o termo variável. São divulgadas pela ERSE e automaticamente aplicadas na fatura do cliente pela Galp. Podem ser consultadas no site www.erse.pt/atividade/regulacao/tarifas-e-precos-eletricidade

ALTERAÇÕES DE PREÇOS DE ELETRICIDADE E GÁS NATURAL

Quaisquer alterações que impliquem um aumento das Tarifas de Comercialização (Componente de Comercializador referente à energia, Potência Contratada, Termo de Comercialização), serão antecipadamente comunicadas, podendo, se assim o entender, cancelar o seu contrato sem quaisquer penalizações.

O preço final resulta da aplicação dos valores acima indicados aos seus consumos, deduzidos dos benefícios aplicáveis em função do plano de descontos contratado, e acrescido de IVA à taxa legal em vigor, de impostos especiais sobre o consumo e de quaisquer outros impostos, taxas, encargos ou contribuições previstas na lei no momento da emissão da fatura.